




Upcycling Boot

Aus leeren PET-Flaschen lassen sich grossartige Sachen kreieren, beispielsweise ein Boot. Wie du das machst, zeigen wir dir hier.

! Auch wir freuen uns über dein Upcycling Boot! Schicke Fotos oder sogar ein Video deines Bootes an vermittlung.nml@lu.ch oder poste deine Fotos und Videos mit dem [#museumfuerdihei](https://www.instagram.com/museumfuerdihei) @naturmuseum-luzern auf Instagram.

Baschtle für dihei



Das brauchst du:

- 2 leere PET-Flaschen
- Holzrührstäbchen oder Glacé-Stäbchen
- Schere
- Papier
- Leimstift
- Gummibänder

So geht's:

1. Nimm die Holzstäbchen und leime sie an den Seiten zusammen, so dass es am Schluss wie ein Floss aussieht. In der Mitte klebst du ein Holzstäbchen aufrecht, wie einen Schiffsmast an die anderen Stäbchen an.

2. Die beiden leeren PET-Flaschen bindest du mit 2 Gummibänder aneinander.

3.-4. Nun klebst du das Floss mit wenig Leim auf die PET-Flaschen. Zum Schluss kannst du aus Papier ein Segel ausschneiden und an den Masten kleben. Schon ist unser Boot fertig.

Tipp:

Du kannst die Flaschen, das Segel und auch das Floss bunt verzieren und bemalen, damit es im Wasser auch schön auffällt. Viel Spass und Schiff ahoi!